

EN PRATIQUE...A L'OFFICINE

Dr Stéphanie SATGER
Pharmacien à LORIOLE du COMTAT

ACCOMPAGNEMENT DES PATIENTS SOUS ANTICANCEREUX PAR VOIE ORALE A L'OFFICINE LES ENTRETIENS EN ONCOLOGIE

👉 POUR QUI ?

les patients adultes traités par voie orale

👉 POURQUOI ?

Parce que les molécules sont innovantesmais elles ont des effets secondaires fréquents avec des niveaux de gravité parfois élevés




Parce que le patient est seul à domicile avec son traitement

Parce que le pharmacien est le spécialiste du médicament et qu'il peut rapidement alerter l'équipe de soins d'éventuels effets secondaires



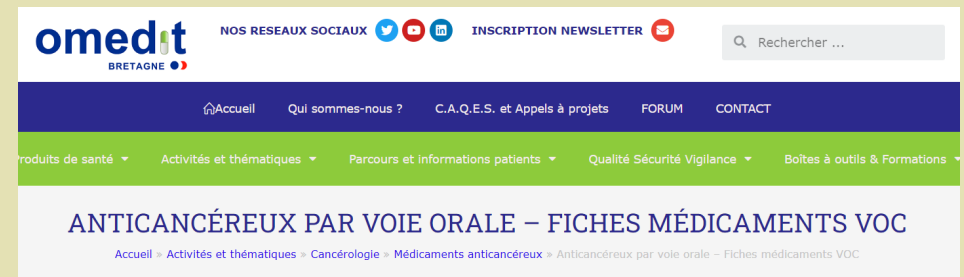
ACCOMPAGNEMENT DES PATIENTS SOUS ANTICANCEREUX PAR VOIE ORALE A L'OFFICINE LES ENTRETIENS EN ONCOLOGIE

PRESCRIPTION DE LA THERAPIE ORALE PAR L'ONCOLOGUE



ACCOMPAGNEMENT DES PATIENTS SOUS ANTICANCEREUX PAR VOIE ORALE A L'OFFICINE LES ENTRETIENS EN ONCOLOGIE

- 📌 avant que le patient vienne chercher son médicament, je me renseigne sur la molécule prescrite



ACCOMPAGNEMENT DES PATIENTS SOUS ANTICANCEREUX PAR VOIE ORALE A L'OFFICINE LES ENTRETIENS EN ONCOLOGIE

Georges vient
chercher
ZYTIGA®



André vient
chercher
IRESSA®

PROPOSITION D'UN ENTRETIEN



Si le patient refuse,
reproposer
l'entretien plus tard

ANALYSE DES INTERACTIONS

Etape réalisée sans le patient

Analyse des traitements pris par le patient



ENTRETIEN INITIAL

Recueil des informations générales relatives au patient

Evaluation des connaissances du patient sur son traitement

Information sur les modalités de prise



2^{ème} ENTRETIEN

Les difficultés de la vie quotidienne

Les effets indésirables



3^{ème} ENTRETIEN

Evaluation de l'observance

ANALYSE DES INTERACTIONS

Etape réalisée sans le patient

Analyse des traitements pris par le patient

👉 Je prends un temps pour étudier le traitement anticancéreux mais aussi les différents traitements pris par le patient

👉 Je prépare un document synthétique où je note le moment de prise, les interactions possibles avec l'alimentation, les médicaments ou les compléments alimentaires

👉 Je prépare les différents supports dont j'ai besoin pour réaliser l'entretien

👉 Je prépare des livrets ou supports d'information à donner aux patients. Je compile quelques adresses utiles à mon patient (association de patients, psychologues, socio-esthéticienne, programme ETP...)

Comment avoir accès au dossier du patient ?

Comment contacter l'oncologue sans le déranger ?

ENTRETIEN INITIAL

Recueil des informations générales relatives au patient
Evaluation des connaissances du patient sur son traitement
Information sur les modalités de prise



- Poser des questions ouvertes
- Laisser parler le patient
- Lui proposer le prochain rendez-vous et l'encourager à noter toutes les questions qui apparaissent

Nous allons prendre un moment pour parler ensemble de votre traitement.

Le but de cet entretien est de faire connaissance, d'évaluer ce que vous avez retenu sur le traitement prescrit et de vous rappeler les modalités de prises.

Cet entretien est essentiel, il est réalisé en parallèle de votre suivi avec votre oncologue. Il fait partie intégrante de votre traitement.

Il doit permettre de vous rassurer sur le suivi de votre traitement et d'identifier le pharmacien comme recours en cas de difficultés.

ENTRETIEN INITIAL

Recueil des informations générales relatives au patient
Evaluation des connaissances du patient sur son traitement
Information sur les modalités de prise

Que savez-vous
sur votre
maladie ?

Etes-vous suivi pour
d'autres problèmes
de santé ?

Comment vous sentez vous avec ce
traitement ?

Racontez-moi comment s'est passé votre
traitement depuis le diagnostic de votre
cancer ?

Avez-vous rencontré des difficultés
particulières ?



C'est aussi lors de cet entretien que
l'on peut repérer la consommation
de compléments alimentaires ou un
tabagisme

2^{ème} ENTRETIEN

Les difficultés de la vie quotidienne
Les effets indésirables

Georges se plaint de maux de tête et de
bourdonnements d'oreilles

André vient d'être traité pour une
infection au niveau du mollet
survenue suite à une fissure du talon

Avez-vous pris votre tension
artérielle récemment ?



Vous avez développé une infection
cutanée récemment, comment cela est-
il arrivé ?

Et pour vos pieds, que faites-vous pour
éviter d'avoir les pieds trop secs ?

Voulez-vous que l'on voit ensemble ce
que vous pourriez faire en
complément ?

3^{ème} ENTRETIEN

Evaluation de l'observance

Georges n'arrive pas à prendre son médicament soit 1 h avant un repas ou 2h après

André semble prendre régulièrement son traitement mais il vaut mieux vérifier

Comment vous organisez vous pour prendre votre traitement ?

Vous arrive-t-il d'oublier de prendre votre comprimé ?

Avez-vous pensé à mettre une alarme sur votre téléphone ?



Si vous vous sentez mieux, vous n'avez pas envie d'arrêter de prendre votre médicament quelque temps ?

A chaque entretien
ou lorsqu'il y a un
évènement
indésirable, je
remplis la fiche



Je transmets la fiche à
l'oncologue.
Je transmets la fiche et/ou un
compte rendu écrit au médecin
traitant et à l'infirmière libérale
en charge du patient

Stéphanie SATGER

FICHE DE CONTINUITE PHARMACEUTIQUE VILLE-HOPITAL		
IDENTITES/COORDONNEES Patient : PROFESSIONNELS DE SANTE Oncologue : IDEC : Pharmacien hospitalier : Médecin traitant : Infirmière libérale : Pharmacie d'officine : Pharmacien d'officine :		TRAITEMENTS PRESCRITS et ASSOCIES ANTICANCEREUX : PROTOCOLE : Molécule en RH <input type="checkbox"/> CHRONIQUE : COMPLEMENTAIRE (phytothérapie, homéopathie, aromathérapie...) :
Date initiation traitement :		EVALUATION
ENTRETIEN INITIATION Date : Vérification du Bon Usage du Médicament : Le patient connaît-il les modalités de prises ? Oui <input type="checkbox"/> Non <input type="checkbox"/> Le patient a-t-il une appréhension à prendre son traitement ? Oui <input type="checkbox"/> Non <input type="checkbox"/> Le patient est-il autonome dans la prise de ces médicaments ? Oui <input type="checkbox"/> Non <input type="checkbox"/> Présence d'interactions médicamenteuses : Oui <input type="checkbox"/> Non <input type="checkbox"/> Si oui, qui avez-vous prévenu (PH Hospitalier/IDEC onco) ? Avez-vous informé le Médecin traitant ? Oui <input type="checkbox"/> Non <input type="checkbox"/>	ENTRETIEN 2 Date : Vérification du Bon Usage du Médicament : Le patient connaît-il les modalités de prises ? Oui <input type="checkbox"/> Non <input type="checkbox"/> Observance score de GIRERD : =6 <input type="checkbox"/> =4 ou 5 <input type="checkbox"/> ≤ 3 <input type="checkbox"/> Rajout de médicaments : Oui <input type="checkbox"/> Non <input type="checkbox"/> Survenue d'effets indésirables : Oui <input type="checkbox"/> Non <input type="checkbox"/> Date de survenue : Si oui, veuillez remplir le tableau ci-dessous « toxicité/EI »	ENTRETIEN 3 Date : Vérification du Bon Usage du Médicament : Le patient connaît-il les modalités de prises ? Oui <input type="checkbox"/> Non <input type="checkbox"/> Observance score de GIRERD : =6 <input type="checkbox"/> =4 ou 5 <input type="checkbox"/> ≤ 3 <input type="checkbox"/> Rajout de médicaments : Oui <input type="checkbox"/> Non <input type="checkbox"/> Survenue d'effets indésirables : Oui <input type="checkbox"/> Non <input type="checkbox"/> Date de survenue : Si oui, veuillez remplir le tableau ci-dessous « toxicité/EI »
TOXICITES/EFFETS INDESIRABLES		
ENTRETIEN INITIATION : Description de l'EI : Niveau de gêne pour le patient (échelle de 1 à 10) : Orientation Médecin Traitant : Oui <input type="checkbox"/> Non <input type="checkbox"/> Orientation équipe hospitalière (PH, IDEC, Oncologue) : Oui <input type="checkbox"/> Non <input type="checkbox"/> Information IDE : Oui <input type="checkbox"/> Non <input type="checkbox"/>	ENTRETIEN 2 : Description de l'EI : Niveau de gêne pour le patient (échelle de 1 à 10) : Orientation Médecin Traitant : Oui <input type="checkbox"/> Non <input type="checkbox"/> Orientation équipe hospitalière (PH, IDEC, Oncologue) : Oui <input type="checkbox"/> Non <input type="checkbox"/> Information IDE : Oui <input type="checkbox"/> Non <input type="checkbox"/>	ENTRETIEN 3 : Description de l'EI : Niveau de gêne pour le patient (échelle de 1 à 10) : Orientation Médecin Traitant : Oui <input type="checkbox"/> Non <input type="checkbox"/> Orientation équipe hospitalière (PH, IDEC, Oncologue) : Oui <input type="checkbox"/> Non <input type="checkbox"/> Information IDE : Oui <input type="checkbox"/> Non <input type="checkbox"/>

SEVRAGE TABAGIQUE

ENTRETIENS « SEVRAGE
TABAGIQUE » DANS LE
CADRE DE
PHARM'OBSERVANCE

Sevrage tabagique

Charte de
participation

Télécharger le
document

MST-PAPO
Fiche recueil
données

Télécharger le
document

Guide

Télécharger le
document

Séquences
de formation

Voir les vidéos

Entretien
sevrage
tabagique

Télécharger le
document



EN CONCLUSION, FAIRE DES ENTRETIENS EN ONCOLOGIE A L'OFFICINE , C'EST POSSIBLE !



FORMER L'EQUIPE OFFICINALE

- à traiter un appel téléphonique du centre de cancérologie
- à proposer un entretien à un patient sous thérapie orale



- SE FORMER
- APPRENDRE A GERER SES PEURS et SES EMOTIONS



TRAVAILLER EN INTERPRO

SECURISER ET ACCOMPAGNER LES PATIENTS DANS LEUR PARCOURS de SOINS
LES RENDRE PLUS AUTONOMES

Stéphanie SATGER